

# Do wynajęcia

Office to let

## Wrocławski Park Biznesu - WOŁOWSKA PARK - B4

Wrocław, Psie Pole, ul. Wołowska 4-16



### Informacje o budynku | Building information

Status budynku Building status	Istniejący Existing
Rok budowy Year of construction	2014
Powierzchnia wspólna Common space	Do potwierdzenia To be confirmed
Współczynnik miejsc parkingowych Parking ratio	1 / 40 m <sup>2</sup>
Całkowita powierzchnia budynku Total building area	10 500 m <sup>2</sup>

### Warunki komercyjne | Commercial terms

Parking Parking	po zalogowaniu after login
Koszty eksploatacyjne* Service charge*	po zalogowaniu after login
Minimalny okres najmu Minimum lease term	po zalogowaniu after login
Dostępność Availability	po zalogowaniu after login
	* m <sup>2</sup> /miesiąc   per m <sup>2</sup> per month

### Lokalizacja | Location














### Dostępna powierzchnia | Available space

Budynek całkowicie wynajęty  
Building completely leased




Standardowe wykończenie | Standard fit-out

- |   |   |
|---|---|
|  Klimatyzacja<br>Air conditioning                   |  Ochrona budynku<br>Security         |
|  Podwieszany sufit<br>Suspended ceiling             |  Kable światłowodowe<br>Fiber optics |
|  Okablowanie telefoniczne<br>Telephone cabling      |  Uchylne okna<br>Openable windows    |
|  Okablowanie komputerowe<br>Computer cabling        |   |
|  Okablowanie elektryczne<br>Power cabling           |   |
|  Wykładzina<br>Carpeting                            |   |
|  Podział powierzchni ściankami<br>Wall partitioning |   |
|  Recepcja<br>Reception                             |   |

Plan piętra | Floor plan



Kontakt | Contact

 +48 22 167 04 00

Dodatkowe informacje  
More information